


Kobe

 Kobe Port - Miyazaki Port : approx. **12 hr.**
(Miyazaki Car Ferry)


Fukuoka

 Fukuoka - Miyazaki : approx. **40 min.**
(ANA, JAL, ORC)

Seoul


 Incheon - Miyazaki : approx. **100 min.**
(ASIANA)

Tokyo


 Haneda - Miyazaki :
approx. **90 min.**
(ANA, JAL, solaseed air)


 Narita - Miyazaki :
approx. **100 min.**
(JAL, jetstar)

Nagoya


 Chubu - Miyazaki :
approx. **75 min.**
(ANA, solaseed air, ORC)

Osaka

 Itami - Miyazaki : approx. **60 min.**
(ANA, JAL)

 Kansai - Miyazaki : approx. **65 min.**
(peach)

Okinawa

 Naha - Miyazaki :
approx. **80 min.**
(ANA, solaseed air)

Miyazaki

